



Cassetiera in legno massello e multistrato, racchiusa da cornice in ferro o legno, caratterizzata da cassetti assemblati con incastri a coda di rondine e dotati di sistema d'apertura push-pull. Finitura: a base di olio/cera naturale di origine vegetale con estratti di pino.





















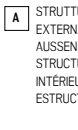
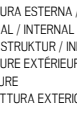
Dresser made from solid wood and multilayer, enclosed by an iron or wood frame, drawers assembled with dovetail joints and push-pull opening system. Finish: base of oil / natural wax of vegetable origin with pine extracts.

Kommode bestehend aus Massiv- und Furnierschichtholz. Rahmen auf Anfrage aus Holz oder aus Eisen lieferbar. Schubladen mit traditioneller Schwalbenschwanzverbindung verarbeitet und mit Push-Pull System ausgestattet. Mit Öl oder Wachs pflanzlichen Ursprungs mit Kiefernextrakten endbehandelt.

Meuble en bois massif et multiplis, avec structure extérieure en acier ou en bois, caractérisé par des tiroirs assemblés avec des encastrements en queue d'aronde et dotés d'un système d'ouverture push-pull. Finition: à base d'huile/cire naturelle d'origine végétale aux extraits de pin.

Cajonera en madera maciza y alistonada, encerrada en un marco de hierro o madera, caracterizada por cajones ensamblados con empalmes de cola de milano dotados de sistema push-pull. Acabado: a base de aceite/cera natural de origen vegetal con extractos de pino.

ESSENZE E FINITURE · TYPES OF WOODS AND FINISHES · HÖLZER UND AUSFÜHRUNGEN · TYPES DE BOIS ET FINITIONS · TIPOS DE MADERA Y ACABADOS

							
NOCE WALNUT NISSBAUM NOYER NOGAL	NOCE - LISTELLARE IMPIALLACCIATO WALNUT - VENEERED BLOCKBOARD NISSBAUM - TISCHLERPLATTE FURNIERT NOYER - MULTIPUS PLAQUÉ NOGAL - ALISTONADO CONTRACHAPADO	ROVERE OAK EICHE CHÊNE ROBLE	ROVERE - LISTELLARE IMPIALLACCIATO OAK - VENEERED BLOCKBOARD EICHE - TISCHLERPLATTE FURNIERT CHÊNE - MULTIPUS PLAQUÉ ROBLE - ALISTONADO CONTRACHAPADO	ROVERE OAK EICHE CHÊNE ROBLE	BRICCOLA - MASSELLO BRICCOLA - SOLID WOOD BRICCOLA - MASSIVHOLZ BRICCOLA - BOIS MASSIF BRICCOLA - MADERA MACIZA	ROVERE OAK EICHE CHÊNE ROBLE	ROVERE CON NODI SBIANCATO CERA - LISTELLARE IMPIALLACCIATO WHITENED OAK WITH KNOTS WAX - VENEERED BLOCKBOARD EICHE MIT KNOTEN GEWESST UND GEWACHST - TISCHLERPLATTE FURNIERT CHÊNE AVEC NŒUDS BLANCS CRÈ - MULTIPUS PLAQUÉ ROBLE CON NUDOS BLANQUEADO Y ACABADO CERA - ALISTONADO CONTRACHAPADO
							
ROVERE OAK EICHE CHÊNE ROBLE	* ROVERE CON NODI PIGMENTATO GRIGIO CENERE - MASSELLO ASH GREY PIGMENTED OAK WITH KNOTS - SOLID WOOD EICHE MIT KNOTEN GRAU ASCHIG PIGMENTIERT - MASSIVHOLZ CHÊNE AVEC NŒUDS PIGMENTÉ GRIS CENDRE - BOIS MASSIF ROBLE CON NUDOS PIGMENTADO GRIS CENIZA - MADERA MACIZA	ROVERE OAK EICHE CHÊNE ROBLE	* ROVERE CON NODI PIGMENTATO BIANCO LATTE - MASSELLO WHITE MILK PIGMENTED OAK WITH KNOTS - SOLID WOOD EICHE MIT KNOTEN MILCHWEISS PIGMENTIERT - MASSIVHOLZ CHÊNE AVEC NŒUDS PIGMENTÉ BLANC LAITELUX - BOIS MASSIF ROBLE CON NUDOS PIGMENTADO BLANCO LECHE - MADERA MACIZA	ROVERE OAK EICHE CHÊNE ROBLE	ROVERE VINTAGE - MASSELLO VINTAGE OAK - SOLID WOOD EICHE VINTAGE - MASSIVHOLZ CHÊNE VINTAGE - BOIS MASSIF ROBLE VINTAGE - MADERA MACIZA	ROVERE OAK EICHE CHÊNE ROBLE	ROVERE VULCANO - MASSELLO VULCANO OAK - SOLID WOOD EICHE VULCANO - MASSIVHOLZ CHÊNE VULCANO - BOIS MASSIF ROBLE VULCANO - MADERA MACIZA
							
CILEGIO CHERRY KIRSCHBAUM MERSIER CEREZO	CILEGIO - LISTELLARE IMPIALLACCIATO CHERRY - VENEERED BLOCKBOARD KIRSCHBAUM - TISCHLERPLATTE FURNIERT MERSIER - MULTIPUS PLAQUÉ CEREZO - ALISTONADO CONTRACHAPADO	ACERO MAPLE AHORN ÉRABLE ARCE	ACERO - LISTELLARE IMPIALLACCIATO MAPLE - VENEERED BLOCKBOARD AHORN - TISCHLERPLATTE FURNIERT ÉRABLE - MULTIPUS PLAQUÉ ARCE - ALISTONADO CONTRACHAPADO	OLMO ELM ULME ORME OLMO	OLMO - LISTELLARE IMPIALLACCIATO ELM - VENEERED BLOCKBOARD ULME - TISCHLERPLATTE FURNIERT ORME - MULTIPUS PLAQUÉ OLMO - ALISTONADO CONTRACHAPADO	<b>A</b> STRUTTURA ESTERNA / INTERNO EXTERNAL / INTERNAL FRAME AUSSENSTRUKTUR / INNENKORPUS STRUCTURE EXTÉRIEURE / INTÉRIEURE ESTRUCTURA EXTERIOR / INTERIOR	<b>B</b> FRONTALI FRONTS FRONTEN FAÇADES FRENTE
						* SUPERFICI PIGMENTATE SOLO ESTERNAMENTE. INTERNO ROVERE PIGMENTED SURFACES ONLY OUTSIDE. INSIDE OAK PIGMENTIERTE OBERFLÄCHE NUR AUSSEN, INNEN AUS EICHE SURFACES PIGMENTÉES SEULEMENT À L'EXTÉRIEUR, INTÉRIEUR EN CHÊNE SUPERFICIES PIGMENTADAS SÓLO EXTERIORMENTE, INTERIOR EN ROBLE	

VERSIONE STANDARD: CASSETTI CON SISTEMA "PUSH-PULL" · SCORREVOLI SU GUIDE METALLICHE · A RICHIESTA: STRUTTURA/SCHIENALE IN: FERRO NATURALE FINITURA TRASPARENTE OPACO · FERRO "CORTEN" OSSIDATO, FINITURA CERA · ROVERE CON NODI PIGMENTATO GRIGIO CENERE/BIANCO LATTE · FERRO LACCATO: COLORE OPACO (SOLO COLORI RAL SELEZIONATI) / "IRONDUST" (GRIGIO ANTRACITE) · EFFETTO RAME ANTICO SPAZZOLATO OPACO · EFFETTO BRONZO ANTICO SPAZZOLATO OPACO · EFFETTO ACCIAIO SPAZZOLATO OPACO · EFFETTO TITANIO SPAZZOLATO OPACO

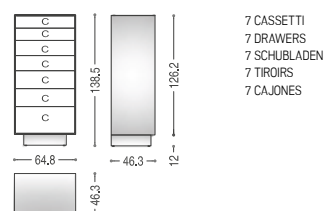
STANDARD VERSION: DRAWERS WITH "PUSH-PULL" SYSTEM · ON METAL RUNNERS · ON REQUEST: EXTERNAL FRAME/BACK IN: NATURAL IRON MATT TRANSPARENT LAQUERED · "CORTEN" OXIDISED IRON, WAX FINISH · ASH GREY/WHITE MILK PIGMENTED OAK WITH KNOTS · LAQUERED IRON: MATT COLOUR (ONLY SELECTED RAL COLOURS) / "IRONDUST" (ANTHRACITE GREY) · AGED COPPER, MATT BRUSHED EFFECT · AGED BRONZE, MATT BRUSHED EFFECT · STAINLESS STEEL, MATT BRUSHED EFFECT · TITANIUM, MATT BRUSHED EFFECT

STANDARD VERSION: SCHUBLADEN MIT "PUSH-PULL" SYSTEM · AUF VOLLAUSSÜGE · AUF ANFRAGE: AUSSENSTRUKTUR/RÜCKWAND AUS: NATUREISEN MATT TRANSPARENT LACKIERT · "CORTEN" EISEN, GEWACHST · EICHE MIT KNOTEN GRAU ASCHIG/MILCHWEISS PIGMENTIERT · LACKIERTEM EISEN: MATT LACKIERT (NUR AUSGEWÄHLTE RAL-FARBEN) / "IRONDUST" (ANTHRACITFARBEN) · EFFEKT KUPFER ANTIK, MATT GEBÜRSTET · EFFEKT BRONZE ANTIK, MATT GEBÜRSTET · EFFEKT EDELSTAHL, MATT GEBÜRSTET · EFFEKT TITAN, MATT GEBÜRSTET

VERSION STANDARD: TIROIRS AVEC SYSTÈME "PUSH-PULL" · SUR GLISSIÈRES MÉTALLIQUES · SUR REQUÊTE: STRUCTURE EXTÉRIEURE/DOS EN: ACIER NATUREL LAQUÉ TRANSPARENT MAT · ACIER OXYDÉ "CORTEN", FINITION CIRÉE · CHÊNE AVEC NŒUDS PIGMENTÉ GRIS CENDRE/BLANC LAITELUX · ACIER LAQUÉ: LAQUÉ MAT (SEULEMENT COULEURS RAL SÉLECTIONNÉES) / "IRONDUST" (GRIS ANTHRACITE) · FAÇON CUIVRE ANCIEN, BROSSÉ MAT · FAÇON BRONZE ANCIEN, BROSSÉ MAT · FAÇON ACIER INOXYDABLE, BROSSÉ MAT · FAÇON TITANE, BROSSÉ MAT

VERSIÓN ESTÁNDAR: CAJONES CON SISTEMA "PUSH-PULL" · CON GUÍAS METÁLICAS · BAJO PEDIDO: ESTRUCTURA EXTERIOR/TRASERA EN: HIERRO NATURAL ACABADO TRANSPARENT MATE · HIERRO "CORTEN" OXIDADO, ACABADO CERA · ROBLE CON NUDOS PIGMENTADO GRIS CENIZA/BLANCO LECHE · HIERRO LACADO: LACADO MATE (COLORES RAL SELECCIONADOS) / "IRONDUST" (GRIS ANTRACITA) · EFECTO COBRE ANTIGUO, CEPILLADO MATE · EFECTO BRONCE ANTIGUO, CEPILLADO MATE · EFECTO ACERO, CEPILLADO MATE · EFECTO TITANIO, CEPILLADO MATE

CM. L. 64,8 · P. 46,3 · H. 138,5



C - CASSETTO · DRAWER · SCHUBLADE · TIROIR · CAJÓN

LE MISURE SI RIFERISCONO ALLA VERSIONE CON STRUTTURA IN FERRO SPESORE 3 MM. PER CALCOLARE LA LARGHEZZA DELLA VERSIONE CON STRUTTURA ESTERNA IN LEGNO AGGIUNGERE 1,8 CM. THE SIZES INDICATED REFER TO THE VERSION WITH EXTERNAL METAL FRAME 3 MM. TO OBTAIN THE WIDTH OF THE VERSION WITH WOODEN FRAME PLEASE ADD 1,8 CM. DIE ANGEGEBENEN MASSE BEZIEHEN SICH AUF DIE VERSION MIT AUSSENSTRUKTUR AUS 3 MM. STARKEM EISEN. MIT AUSSENSTRUKTUR AUS HOLZ IST DIE KOMMODE 1,8 CM. BREITER. LES MESURES SE RÉFÈRENT À LA VERSION AVEC STRUCTURE EXTÉRIEURE EN ACIER ÉPAISSEUR 3 MM. AJOUTER 1,8 CM. POUR CALCULER LA LARGEUR DU MEUBLE AVEC STRUCTURE EXTÉRIEURE EN BOIS. LAS MEDIDAS SE REFIEREN A LA VERSIÓN CON ESTRUCTURA EN HIERRO, ESPESOR 3 MM. AÑADIR 1,8 CM PARA LA VERSIÓN CON ESTRUCTURA EN MADERA.