

# Konvergenz



56010













56020

56030

56040

56050

56060

	Design	Pile Height	S	M	L	Pile Weight
	<b>Kardinal</b>	cutpile 16 and 40	170 x 170	240 x 240	350 x 350	4500 g/m <sup>2</sup>
	<b>Krest</b>	cutpile 16 - 40	104 x 200	156 x 300	207 x 400	4500 g/m <sup>2</sup>
	<b>Elapse</b>	cutpile 16 - 40	170 x 170	240 x 240	350 x 350	4500 g/m <sup>2</sup>
	<b>Supernova</b>	cutpile 16 - 24	200 x 200	250 x 275	318 x 350	3500 g/m <sup>2</sup>
	<b>Datastasis</b>	looppile 8 - 20	100 x 240	125 x 300	183 x 400	3000 g/m <sup>2</sup>
	<b>Border Kross</b>	cutpile 16 - 40	150 x 180	250 x 300	300 x 360	4500 g/m <sup>2</sup>
	<b>Kover Up</b>	looppile 8 - 20	170 x 230	220 x 297	300 x 405	3000 g/m <sup>2</sup>
	<b>Dial Up</b>	cutpile 16 - 40	170 ∅	240 ∅	350 ∅	4500 g/m <sup>2</sup>
	<b>Relevation</b>	looppile 8 - 20	170 x 255	200 x 300	300 x 450	4500 g/m <sup>2</sup>
	<b>Konverge</b>	cutpile 16 - 25	100 x 197	150 x 300	203 x 400	3000 g/m <sup>2</sup>
	<b>Pinnacle</b>	cutpile 16 - 27	73 x 100	110 x 300	147 x 400	3000 g/m <sup>2</sup>
	<b>Kogent Flow</b>	looppile 8 - 20	170 ∅	240 ∅	350 ∅	3000 g/m <sup>2</sup>

# Rug collection Lush

100% New Zealand Wool