




WOK

Comme les modèles *Louis* et *Fléa*, la collection d'appliques et lampes *Wok* est dotée d'une verrerie artisanale soufflée bouche. Enveloppée dans une vasque en laiton, elle se personnalise à votre gré.




In the same way as the *Louis* and *Fléa* modules, the collection of wall lights and Lamps *Wok* is provided with hand-blown glass. Wrapped in a brass bowl, you can customize it to suit your fancies.



**Finitions
Finishes**

 Laiton satiné SB Satin brass	 Graphite satiné SG Satin graphite	 Nickel satiné SN Satin nickel	 Cuivre satiné SC Satin copper
--	---	---	---

**Nuances du verre
Glass colors**

 Opale Opal	 Opale et écaille Opal and patterned	 Claire et écaille Clear and patterned
---	--	--

**Matériaux
Material**

Laiton massif Solid Brass	Verrerie soufflée bouche Mouth-blown glass	Câble noir (Lampe) Black cable (Lamp)
------------------------------	---	--

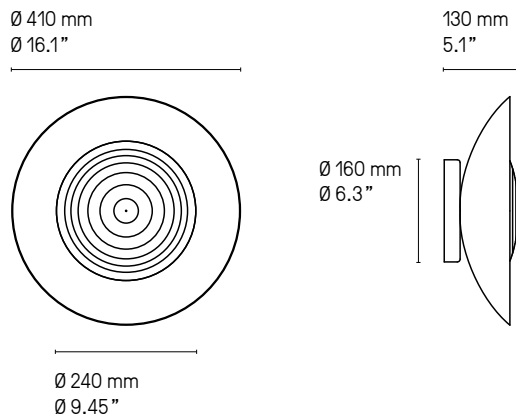
**Source
Lamping**

Applique LED intégrée 1060 lm 2700°K Alim. électronique intégrée	Lampe de table LED intégrée 1060 lm 2700°K Alim. électronique intégrée (sur la prise)
Wall light Integrated LED 1060 lm 2700°K Integrated power supply (in backplate)	Table lamp Integrated LED 1060 lm 2700°K Integrated power supply (in plug)

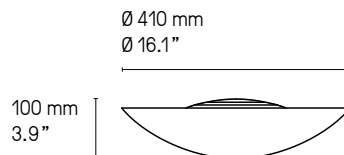
Designer

Émilie Cathelineau – 2015

Applique – Wall light




Lampe de table – Table lamp





Wok SC Opal and patterned glass



Wok SC Clear and patterned glass


NUANCIER - FINISH OPTIONS



LAITON - BRASS

- | | |
|-------------------------------------|---|
| ① Laiton satiné
SB Satin brass | ② Graphite satiné
SG Satin graphite |
| ③ Nickel satiné
SN Satin nickel | ④ Cuivre satiné
SC Satin copper |
| ⑤ Laiton poli
PB Polished brass | ⑥ Graphite poli
PG Polished graphite |
| ⑦ Nickel poli
PN Polished nickel | ⑧ Cuivre poli
PC Polished copper |

ABAT-JOURS - LAMPSHADES



Drop Paper® 100




Drop Paper® 101



Drop Paper® 103



Chinette blanche
White chinette




Chinette noire
Black chinette



Duke
Duke

CÂBLES - CABLES



Tissu noir
Black textile




Tissu or
Gold textile

VERRERIE - GLASS



Opale
Opal



Opale et écaille
Opal and patterned



Claire et écaille
Clear and patterned

CONSEILS TECHNIQUES

Les caractéristiques techniques mentionnées dans ce document sont données à titre indicatif et sont susceptibles de subir des modifications. Ceci est lié à l'évolution rapide de la technologie LED.

Les dimensions sont approximatives et peuvent varier légèrement.

AMPOULES

Il est impératif de respecter les types et les puissances maximales préconisées sous peine de détériorer le luminaire. En cas de non-respect, la garantie ne pourra s'appliquer.

CONSEIL D'ENTRETIEN

Essuyage avec un chiffon doux, sans produits d'entretien. Nos produits étant vernis afin d'assurer la longévité du luminaire, il ne faut en aucun cas utiliser de produits détergents ou de solvants.

La société se réserve le droit de modifier, sans préavis, les caractéristiques de ses produits.

TECHNICAL ADVICE

The technical characteristics provided in this document are for information purposes only and are subject to change, due to permanent evolution of LED technology.

All dimensions are approximate and may vary slightly.

LIGHT BULBS

Use only the type of light bulb and maximum wattage shown otherwise you may damage the light fitting. Failure to use the correct light bulb and wattage will affect the warranty.

CARE INSTRUCTIONS

Wipe with a soft cloth –do not use any cleaning products. All our light fittings are lacquered to ensure the longevity of the product– under no circumstances use detergents or solvents.

The company reserves the right to modify its products at any time without notice.

CVL LUMINAIRES

79 ROUTE DE LA CHEVALLERIE – 49770 LONGUENÉE-EN-ANJOU – FRANCE

TEL. +33 (0) 2 41 32 67 54 – FAX +33 (0) 2 41 32 76 62

EMAIL : CONTACT@CVL-LUMINAIRES.FR

WWW.CVL-LUMINAIRES.FR