

ES

Colección de aparadores y muebles de televisión únicos en su diseño por las lamas en su parte frontal que esconden la composición y sirven a su vez de tiradores de puertas y cajones.
Mueble apoyado sobre zócalo, pies regulables o con herraje opcional a pared (pág. 11).
Los elementos de puertas incluyen estante regulable en altura.
Pasacables opcionales (pág. 11).

Materiales

- Exterior e interior: Tablero de partículas E1 (bajo contenido en formaldehído) aplacado en madera de roble o nogal natural.
- Puertas con apertura de 94° y cajones con cierre por absorción.
- Herrajes marca Hettich y Salice.
- Zócalos de acero termo-lacado texturizado con pies regulables.

Acabados módulos (exterior)

A:
Roble super mate.
Roble lacado a poro abierto blanco.

B:
Nogal super mate.

C:
Roble teñido: Ébano, Gris oscuro, Rojo Púrpura, Arena Oscuro o Gris Siena.

Acabado interior

Roble natural en A y C.
Nogal natural en B.

Acabado zócalos

Blanco (RAL9016), Negro (RAL 9005) o Gris topo.

EN

A collection of sideboards and TV benches with an exclusive design on the front consisting of horizontal bars hiding the composition besides serving as handles for doors and drawers.
A piece of furniture resting on a plinth, on adjustable feet or hanging from optional wall-fixing devices (page 11).
The door elements include a height-adjustable shelf.
Optional cable outlets (page 11).

Materials

- Interior and exterior: E1 (low formaldehyde content) particleboards with natural oak or walnut wood veneer.
- Doors with 94° opening and drawers with absorption dampers.
- Drawers with full extraction runners.
- Hettich and Salice hinges.
- Plinths of textured powder-coated steel with adjustable feet.

Units finishes (exterior)

A:
Super-matt oak.
Open pore white lacquered oak.

B:
Super-matt walnut.

C:
Stained oak: Ebony, Dark grey, Purple Red, Dark Sand or Siena grey.

Internal finishes

Natural Oakwood in A and C.
Natural Walnut wood in B.

Metal base colours

White (RAL9016), Black (RAL 9005) or Taupe colour.

FR

Collection de commodes et meubles de télévision au design original, avec des lames en partie frontale qui masquent les divisions et servent à la fois de poignées aux portes et tiroirs.
Le meuble repose sur un socle, avec des pieds réglables ou avec une ferrure murale optionnelle (page 11).
Les éléments de porte incluent des étagères réglables en hauteur.
Passe-câbles en option (page 11).

Matériaux

- Extérieur et intérieur : Panneau de particules E1 (faible teneur en formaldéhyde) plaqué en bois naturel de chêne ou noyer.
- Portes avec ouverture de 94° et tiroirs à fermeture amortie.
- Ferrures de la marques Hettich et Salice.
- Socle en acier thermolaqué texturé avec pieds réglables.

Finitions des modules (extérieur)

A:
Chêne super mat.
Blanc chêne laqué à pores ouverts.

B:
Noyer super mat.

C:
Chêne teinté: Ébène, Gris foncé, Rouge pourpre, Sable foncé ou Gris Siena.

Finition intérieure

Chêne naturel en A et C
Noyer naturel en B

Finitions socles

Blanc (RAL9016), Noir (RAL 9005) ou Gris taupe.

DE

Anrichte und Fernsehmöbel Sammlung mit einzigartigem Design, deren Holzlamellen setzen die Gestalt der Möbelfront und dienen als Griffe für Türen und Schubladen.
Möbel entweder mit festen Füßen oder höhenverstellbaren Füßen oder optional mit Beschlägen zur Wandbefestigung (Seite 11).
Das Möbelmodul mit Tür beinhaltet höhenverstellbare Regale.
Optional Kabeldurchlässe (Seite 11)

Materialien

- Innen und Außen: Eiche oder Nussbaum Holzfurniere auf MDF E1 Platten (niedriger Inhalt vom Formaldehyd) furniert.

- Türen mit einen 94° Öffnungswinkel und Schubkasten mit Einzugsystemen.
- Beschläge die Marken Hettich und Salice.
- Stahlsockel mit thermolackierter strukturierter Oberfläche mit höhenverstellbaren Füßen.

Modulen Fertigung (Außen)

A:
Eiche supermatt.
Eiche weiss offenporig lackiert.

B:
Walnuss supermatt.

C:
Eiche gebeizt: Ebenholz, Dunkelgrau, Sand dunkel order Siena Grau.

Endfertigung im Innen Bereich

Massiv Eichen Furnier in A und C.
Massiv Nussbaum Furnier in B.

Ausführungen Sockel

Weiß (RAL9016), Schwarz (RAL 9005) order Maulwurf Grau.

IT

Collezione di credenze e mobili TV unici per il loro design per le lame che nelle loro parti frontali nascondono la composizione e servono a loro volta da maniglie di sportelli e cassette.
Mobile poggiato su un battiscopa, piedi regolabili o con accessori per fissaggio a parete (pag. 11).
Gli elementi delle ante includono scaffali regolabili in altezza
Opzionali accessori per il passaggio dei cavi (pag. 11).

Materiali

- Esterno e interno: pannello di particelle E1 (a basso contenuto di formaldeide) impiallacciato con legno di rovere o noce naturale.
- Ante con apertura 94° e cassette con chiusura per assorbimento.
- Battiscopa di acciaio termolaccato texturizzato con piedi regolabili.
- Serrature e cerniere delle marche Hettich e Salice.

Finiture moduli (esterno)

A:
Rovere super opaco.
Rovere laccato a poro aperto Bianco.

B:
Noce super opaco.

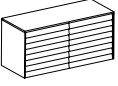

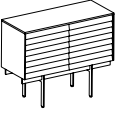

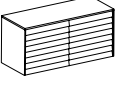

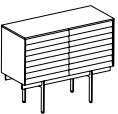


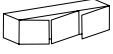
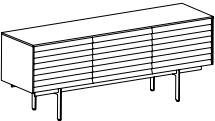
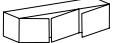
C:
Rovere tinto: Ebano, Grigio scuro, Sabbia scuro o Griggio Siena.

Finitura interna

Rovere naturale in A e C
Noce naturale in B

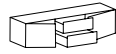
Finiture zoccoli

Bianco (RAL9016), Nero (RAL 9005) o Grigio topo.

		LONGITUD/ LENGTH	PROF/ DEPTH	ALTURA/ HEIGHT	REFERENCIA/ REFERENCE
		119,2 46,93"	47 18,5"	42 cm 16,54"	SSX201
		119,2 46,93"	47 18,5"	70 cm 27,56"	SSX211
		119,2 46,93"	47 18,5"	42 cm 16,54"	SSX202
		119,2 46,93"	47 18,5"	70 cm 27,56"	SSX212
		177,5 69,88"	47 18,5"	42 cm 16,54"	SSX301
		177,5 69,88"	47 18,5"	70, cm 27,56"	SSX311

Almacenaje. Storage

LONGITUD/
LENGTH PROF./
DEPTH ALTURA/
HEIGHT REFERENCIA/
REFERENCE

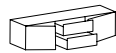
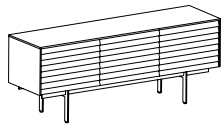


177,5
69,88"

47
18,5"

42 cm
16,54"

SSX302

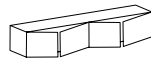


177,5
69,88"

47
18,5"

70 cm
27,56"

SSX312

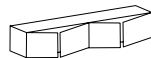



235,7
92,8"

47
18,5"

42 cm
16,54"

SSX401

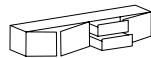


235,7
92,8"

47
18,5"

70 cm
27,56"

SSX411

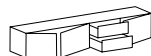



235,7
92,8"

47
18,5"

42 cm
16,54"

SSX402



235,7
92,8"

47
18,5"

70 cm
27,56"

SSX412

LONGITUD/ LENGTH	PROF./ DEPTH	ALTURA/ HEIGHT	REFERENCIA/ REFERENCE
---------------------	-----------------	-------------------	--------------------------

EXTRAS/ EXTRAS/ EXTRAS/ EXTRAS/ EXTRA

Pareja de herrajes para colgar a pared: deberán pedirse tantas parejas como módulos tenga el aparador/ Pair of wall brackets: one pair per module is required/ Set de 2 pièces de quincaillerie pour montage mural: il faut un set par module/ Paar Beschläge um die Module an der Wand zu hängen: Man braucht so viele Paare, wie das Sideboard Module hat/ Set di 2 pezzi per fissaggio moduli a parete: necessario 1 set per modulo:



ACC027

Mecanizado para acceso de cables: Situado en la parte trasera de un módulo de aparador, tiene forma circular de Ø8 y siempre en el centro permitiendo pasar cables tanto de interior al exterior como de una parte a la otra del estante del módulo/ Centrally located Ø8 cm. grommet hole (ACC0026) in back panel: cables pass through above or below internal shell/ Ouverture passe-câbles: située sur la partie postérieure du module, cette ouverture circulaire de 8 cm de diamètre, toujours placé au centre, permet de faire passer les cables de l'intérieur vers l'extérieur, et d'un côté à l'autre de l'étagère/ Vorbereitung für Kabelzugang: es befindet sich auf der Rückseite eines Moduls der Kommode immer in der Mitte, es hat eine runde Form und Durchmesser von 8 cm, so dass die Kabel von innen nach aussen gehen aber auch von einem Teil des Bodens zum Anderen/ Foro passacavi: nella parte centrale e posteriore del modulo, questo foro di 8 cm di diametro, permette il passaggio dei cavi interno/esterno e da una parte all'altra dei ripiani:



ø8

ACC026

ø3,15